

## Paro Registrado.

**Octubre 2024**

### FICHA TERRITORIAL: Provincia de Zaragoza

Unidad: nº personas

Fuente: Instituto Aragonés de Empleo

#### Por grupo de edad y sexo

	Total	Hombres	Mujeres
16-19	1.114	649	465
20-24	2.450	1.248	1.202
25-29	3.148	1.412	1.736
30-34	3.417	1.267	2.150
35-39	3.517	1.218	2.299
40-44	3.740	1.239	2.501
45-49	4.373	1.596	2.777
50-54	4.900	1.819	3.081
55-59	6.270	2.319	3.951
60-64	7.589	2.666	4.923
<b>Total</b>	<b>40.518</b>	<b>15.433</b>	<b>25.085</b>

#### Por sector de actividad económica y sexo

CNAE-2009	Total	Hombres	Mujeres
Agricultura, ganadería y pesca	1.309	735	574
Industria y energía	4.756	2.583	2.173
Construcción	2.140	1.791	349
Servicios	27.922	8.819	19.103
Sin empleo anterior	4.391	1.505	2.886
<b>Total</b>	<b>40.518</b>	<b>15.433</b>	<b>25.085</b>

#### Por sección de actividad económica y sexo

CNAE-2009	Total	Hombres	Mujeres
Agricultura, ganadería, silvicultura y pesca	1.309	735	574
Industrias extractivas	16	16	0
Industria manufacturera	4.408	2.336	2.072
Suministro de energía eléctrica, gas, vapor y aire acondicionado	47	28	19
Suministro de agua, actividades de saneamiento, gestión de residuos y descontaminación	285	203	82
Construcción	2.140	1.791	349
Comercio al por mayor y al por menor; reparación de vehículos de motor y motocicletas	5.429	1.576	3.853
Transporte y almacenamiento	1.316	860	456
Hostelería	3.768	966	2.802
Información y comunicaciones	696	396	300
Actividades financieras y de seguros	224	97	127
Actividades inmobiliarias	205	78	127
Actividades profesionales, científicas y técnicas	1.351	428	923
Actividades administrativas y servicios auxiliares	6.531	2.507	4.024
Administración Pública y defensa; Seguridad Social obligatoria	1.474	569	905
Educación	1.055	283	772
Actividades sanitarias y de servicios sociales	2.638	382	2.256
Actividades artísticas, recreativas y de entretenimiento	674	314	360
Otros servicios	1.202	245	957
Actividades de los hogares como empleadores de personal doméstico; actividades de los hogares como productores de bienes y servicios para uso propio	1.353	116	1.237
Actividades de organizaciones y organismos extraterritoriales	6	2	4
Sin clasificar	4.391	1.505	2.886
<b>Total</b>	<b>40.518</b>	<b>15.433</b>	<b>25.085</b>

La actividad económica indica aquélla en la que el parado realizó su último trabajo, según la Clasificación Nacional de Actividades Económicas de 2009 (CNAE-2009)

Paro Registrado.

Octubre 2024

FICHA TERRITORIAL:    **Provincia de Zaragoza**

Unidad: nº personas  
Fuente: Instituto Aragonés de Empleo

Por nivel de formación y sexo

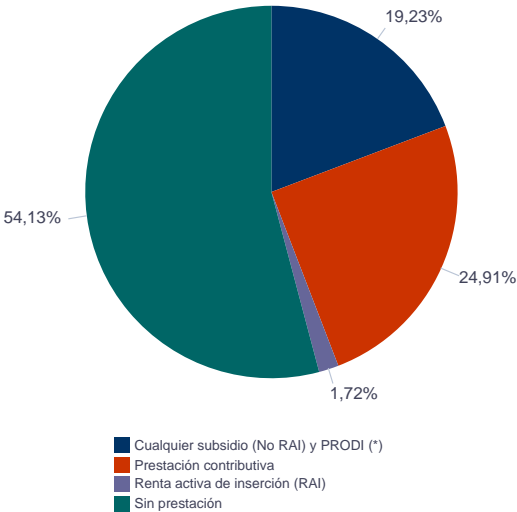
		Total	Hombres	Mujeres
Educación primaria	Educación Primaria o inferior	8.133	3.118	5.015
		<b>8.133</b>	<b>3.118</b>	<b>5.015</b>
Primera etapa de educación secundaria	Primera etapa de educación secundaria	19.833	8.050	11.783
		<b>19.833</b>	<b>8.050</b>	<b>11.783</b>
Segunda etapa de educación secundaria	Bachillerato	2.904	1.029	1.875
	Enseñanza media de formación profesional	3.105	1.003	2.102
		<b>6.009</b>	<b>2.032</b>	<b>3.977</b>
Enseñanza superior	Enseñanza superior de formación profesional	2.633	1.031	1.602
	Enseñanza superior universitaria	3.910	1.202	2.708
		<b>6.543</b>	<b>2.233</b>	<b>4.310</b>
Total		<b>40.518</b>	<b>15.433</b>	<b>25.085</b>

NOTA: La tabla de nivel de formación se basa en la Clasificación Nacional de Educación 2000 (INE). Se ha seleccionado el nivel educativo más alto adquirido por el demandante parado.

Por tipo de prestación y sexo

	Total	Hombres	Mujeres
Sin prestación	21.933	7.812	14.121
Prestación contributiva	10.094	4.628	5.466
Cualquier subsidio (No RAI) y PRODI (*)	7.793	2.782	5.011
Renta activa de inserción (RAI)	698	211	487
Total	<b>40.518</b>	<b>15.433</b>	<b>25.085</b>

(\*) PRODI= Programa temporal de protección por desempleo e inserción, RAI = Renta activa de inserción.



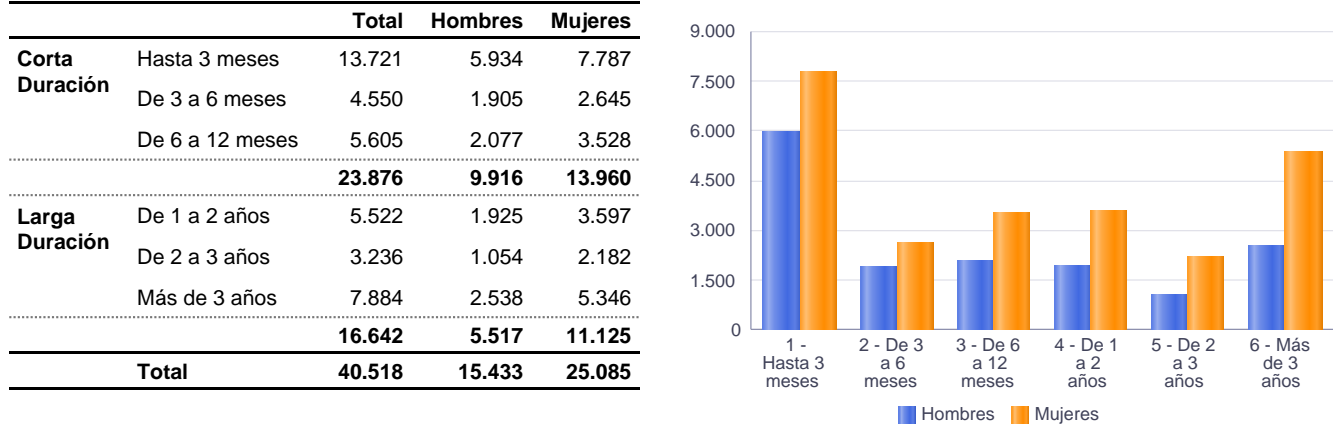
Paro Registrado.

Octubre 2024

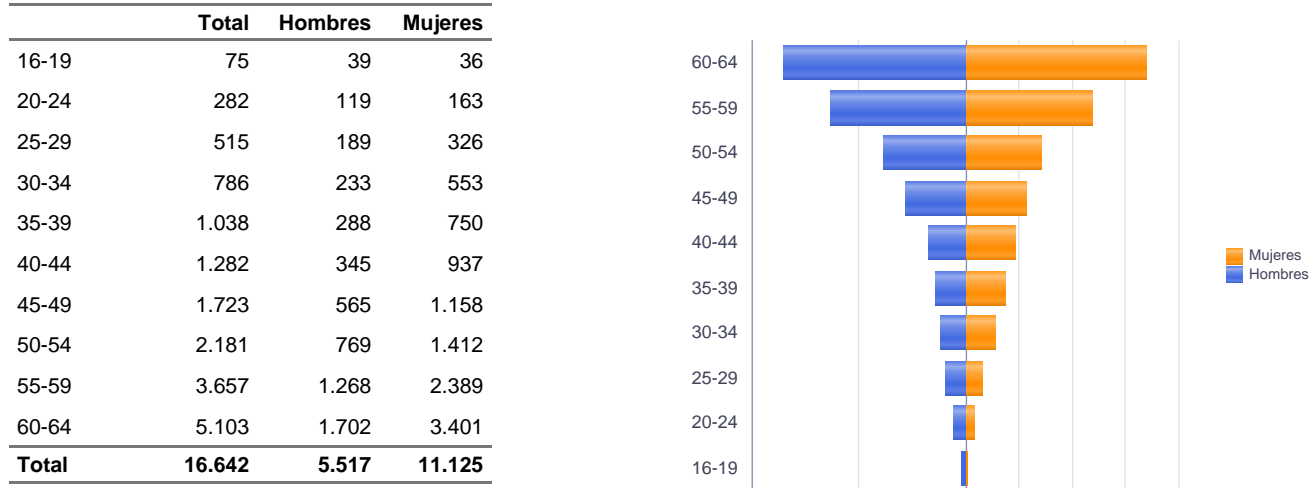
FICHA TERRITORIAL: Provincia de Zaragoza

Unidad: nº personas  
Fuente: Instituto Aragonés de Empleo

Por tiempo en situación laboral como desempleado y sexo



Parados de larga duración\* por grupo de edad y sexo



\* Más de 12 meses como desempleado

Paro Registrado.

Octubre 2024

FICHA TERRITORIAL: Provincia de Zaragoza

Unidad: nº personas  
Fuente: Instituto Aragonés de Empleo

Por sector de actividad económica, nacionalidad y sexo

	Españoles			Extranjeros comunitarios (UE-27)			Extranjeros no comunitarios		
	Total	Hombres	Mujeres	Total	Hombres	Mujeres	Total	Hombres	Mujeres
Agricultura, ganadería y pesca	782	438	344	257	134	123	270	163	107
Construcción	1.527	1.227	300	362	337	25	251	227	24
Industria y energía	4.101	2.224	1.877	296	154	142	359	205	154
Servicios	23.502	7.578	15.924	1.930	495	1.435	2.490	746	1.744
Sin empleo anterior	2.585	1.029	1.556	165	56	109	1.637	418	1.219
Total	32.497	12.496	20.001	3.010	1.176	1.834	5.007	1.759	3.248

Ranking de ocupaciones más solicitadas por los demandantes parados, por sexo

Cod. Ocupación	Ocupación	Total	Hombres	Mujeres
92101050	Personal de limpieza o limpiadores en general	10.630	1.601	9.029
97001104	Peones de la industria manufacturera, en general	7.611	3.210	4.401
98111024	Mozos de carga y descarga, almacén y/o mercado de abastos	7.323	4.942	2.381
52201079	Dependientes de comercio, en general	5.773	614	5.159
43091029	Empleados administrativos, en general	4.788	824	3.964
98201011	Reponedores de hipermercado	4.444	1.436	3.008
55001018	Cajeros de comercio	3.299	255	3.044
97001056	Peones de la industria de la alimentación, bebidas y tabaco	3.168	788	2.380
51201049	Camareros, en general	2.964	1.002	1.962
82091116	Montadores en líneas de ensamblaje de automoción	2.842	1.650	1.192
97001113	Peones de la industria metalúrgica y fabricación de productos metálicos	2.620	1.813	807
97001010	Embaladores-empaquetadores-etiquetadores, a mano	2.313	544	1.769
44121057	Recepcionistas-telefonistas en oficinas, en general	2.183	144	2.039
51101026	Cocineros, en general	2.166	453	1.713
91001018	Empleados de hogar	2.159	41	2.118
52201334	Dependientes de tejidos y prendas de vestir	2.051	218	1.833
96021013	Peones de la construcción de edificios	1.985	1.955	30
84121035	Conductores de furgonetas, hasta 3,5 t.	1.941	1.796	145
83331015	Conductores-operadores de carretillas elevadoras, en general	1.898	1.685	213
31391021	Operadores de cadenas automatizadas de montaje, en general	1.844	952	892

NOTA: Cada demandante puede solicitar hasta 6 ocupaciones.